


Estadísticas del comercio exterior de España con los países del mundo, por sectores

Unión Europea (II)


EXPORTACIONES A AUSTRIA EN EL PERIODO 1995 A 2001 (Datos en millones de pesetas)							
Productos	1995	1996	1997	1998	1999	2000	2001 (Enero-Junio)
ALIMENTOS	13.245	14.314	19.036	18.762	20.590	23.358	14.352
CARNE.....	107	621	1.410	1.303	1.144	1.679	953
LACTEOS Y HUEVOS.....	195	125	134	176	582	317	270
PESCA.....	56	175	494	505	513	586	305
CEREALES.....	4		4	3	3		
FRUTAS Y LEGUMBRES.....	10.559	11.667	13.653	13.177	14.755	15.931	10.262
AZUCAR, CAFE Y CACAO.....	487	509	759	826	684	560	519
PREPARADOS ALIMENTICIOS.....	275	266	422	582	824	2.107	605
BEBIDAS.....	595	643	1.204	1.344	1.497	1.702	1.101
TABACOS.....	885	169	686	450	326	179	209
GRASAS Y ACEITES.....	70	75	157	189	178	223	83
SEMILLAS Y FRUTOS OLEAGINOSOS.....		31	15	12			
PIENSOS ANIMALES.....	12	32	99	195	84	74	45
PRODUCTOS ENERGETICOS	890	284	58	93	90	772	87
CARBON.....							
PETROLEO Y DERIVADOS.....	890	284	58	93	90	772	87
GAS.....							
CORRIENTE ELECTRICA.....							
MATERIAS PRIMAS	6.504	4.117	4.390	3.163	4.453	7.474	4.240
MAT. PRIMAS ANIMALES Y VEGETAL.....	5.726	3.667	3.717	2.396	4.073	7.002	3.355
MENAS Y MINERALES.....	778	450	673	767	380	472	885
SEMIMANUFACTURAS	21.387	24.132	30.378	33.232	38.811	45.653	26.804
METALES NO FERROSOS.....	1.207	904	1.879	1.985	1.916	1.764	1.698
HIERRO Y ACERO.....	866	919	1.390	1.139	960	1.077	976
PRODUCTOS QUIMICOS.....	14.846	17.220	22.196	24.472	27.912	34.214	18.758
PRODUCTOS QUIMICOS ORGANICOS.....	348	374	710	563	536	1.144	559
PRODUCTOS QUIMICOS INORGANICOS.....	49	111	159	114	139	145	66
MEDICAMENTOS.....	10.692	13.152	16.069	18.342	18.231	22.509	11.669
PLASTICOS.....	2.561	2.159	3.280	3.056	4.291	7.234	4.225
MATERIAS PRIMAS PLASTICAS.....	1.854	1.319	2.116	2.191	3.143	5.598	3.176
MANUFACTURAS PLASTICAS.....	707	840	1.164	864	1.148	1.636	1.049
ABONOS.....							
COLORANTES Y CURTIENTES.....	321	387	547	514	2.123	483	360
ACEITES ESENCIALES Y PERFUMADO.....	540	601	947	1.191	1.650	1.850	1.244
OTROS PRODUCTOS QUIMICOS.....	334	436	484	693	942	848	635
OTRAS SEMIMANUFACTURAS.....	4.468	5.090	4.913	5.636	8.024	8.599	5.372
PAPEL.....	378	245	349	273	862	956	495
MATERIAL DE CONSTRUCCION.....	1.227	1.418	1.957	2.415	2.561	2.153	1.772
CAL Y CEMENTO.....	19	3	16	43	46	88	31
OTROS MAT. DE CONSTRUCCION.....	918	1.124	1.642	2.048	2.226	1.817	1.608
VIDRIO.....	290	291	300	324	289	249	133
NEUMATICOS Y CAMARAS.....	2.193	2.760	1.943	2.128	3.500	4.146	2.143
RESTO OTRAS SEMIMANUFACTURAS.....	670	666	664	820	1.101	1.344	962



SECCION
ESTADISTICO-
INFORMATIVA

EXPORTACIONES A ALEMANIA EN EL PERIODO 1995 A 2001 (continuación)
(Datos en millones de pesetas)


Productos	1995	1996	1997	1998	1999	2000	2001 (Enero-Junio)
BIENES DE EQUIPO	13.129	18.071	22.562	30.265	29.455	37.749	15.167
MAQ. ESPECIFICA CIERTAS INDUST.....	4.312	5.197	5.442	7.684	7.209	7.137	4.389
MAQUINARIAS AGRICOLA.....	60	104	165	247	210	164	165
MAQUINARIA OBRAS PUBLICAS.....	128	67	177	304	165	242	22
MAQUINARIA TEXTIL.....	104	115	57	80	39	164	33
MAQUINARIA PARA TRABAJAR METAL.....	450	1.153	684	1.253	809	669	580
MAQ. PARA CIERTAS INDUSTRIAS.....	748	833	873	745	1.126	1.102	367
MAQ. PARA USO GRAL INDUSTRIA.....	2.821	2.924	3.484	5.055	4.860	4.797	3.221
EQUIPO OFICINA Y TELECOMUNIC.....	1.597	1.249	1.303	2.209	4.586	12.573	3.158
EQUIPO DE OFICINA.....	426	323	520	306	428	300	103
MAQ. AUTOMATIZACION DATOS.....	531	477	259	134	461	8.927	1.941
EQUIPO TELECOMUNICACION.....	639	449	524	1.768	3.697	3.346	1.114
MATERIAL TRANSPORTE.....	1.886	5.422	8.005	9.402	7.535	8.208	3.308
MATERIAL FERROVIARIO.....	26	30	11	101	383	634	410
VEHIC. TRANS. MERCANCIAS CARR.....	1.803	5.239	7.576	8.618	6.543	7.106	2.853
BUQUES.....				98	107	47	42
AERONAVES.....	58	153	417	586	502	421	3
OTROS BIENES DE EQUIPO.....	5.334	6.204	7.812	10.970	10.125	9.830	4.312
EQUIPO GENERADOR DE FUERZA.....	56	404	292	86	16	24	23
APARATOS ELECTRICOS.....	2.308	2.731	3.366	5.112	5.750	6.210	2.612
MOTORES ELECTRICOS.....	434	362	472	1.191	1.771	1.393	702
TRANSFORMADORES ELECTRICOS.....	62	74	179	204	81	79	45
OTROS APARATOS ELECTRICOS.....	1.812	2.296	2.715	3.717	3.898	4.739	1.865
APARATOS DE PRECISION.....	262	215	348	369	421	494	329
RESTO BIENES DE EQUIPO.....	2.709	2.853	3.806	5.403	3.937	3.102	1.349
SECTOR AUTOMOVIL.....	25.607	33.346	35.237	38.062	37.820	46.605	32.024
AUTOMOVILES Y MOTOS.....	22.805	29.322	30.045	33.190	30.481	40.518	26.779
COMPONENTES DEL AUTOMOVIL.....	2.802	4.024	5.192	4.871	7.339	6.087	5.245
BIENES DE CONSUMO DURADERO.....	4.330	4.761	5.644	6.320	7.905	7.684	3.055
ELECTRODOMESTICOS.....	1.964	1.688	1.448	1.457	1.622	2.358	543
ELECTRONICA DE CONSUMO.....	1.273	1.128	1.932	2.567	2.469	3.182	1.289
MUEBLES.....	858	1.593	1.917	1.967	2.095	1.747	1.066
OTROS BIENES CONSUMO DURADERO.....	235	352	348	329	1.720	396	157
MANUFACTURAS DE CONSUMO.....	8.371	9.167	12.202	13.313	13.702	14.402	8.209
TEXTILES Y CONFECCION.....	2.741	2.904	3.702	4.335	5.123	7.009	3.844
FIBRAS TEXTILES.....	12	36	61	112	46	683	151
HILADOS.....	860	777	865	1.098	1.280	1.633	643
TEJIDOS.....	1.023	1.214	1.620	1.906	1.613	1.858	1.068
VESTUARIO.....	460	494	550	600	1.727	2.380	1.611
ROPA DE PUNTO.....	71	90	153	127	183	197	132
ROPA NO DE PUNTO.....	155	85	112	182	712	1.046	824
RESTO DE PRENDAS.....	234	319	286	292	832	1.136	655
RESTO TEXTILES.....	386	382	605	618	457	456	371
CALZADO.....	2.645	3.128	4.680	4.451	4.036	2.956	2.048
JUGUETES.....	523	443	496	498	514	447	169
ALFARERIA.....	12	16	23	18	23	40	34
JOYERIA Y RELOJES.....	760	495	643	591	544	527	235
CUERO Y MANUFACTURAS DEL CUERO.....	139	181	246	398	383	363	310
OTRAS MANUFACTURAS DE CONSUMO.....	1.550	2.000	2.412	3.023	3.077	3.059	1.569
OTRAS MERCANCIAS.....	508	581	1.015	641	758	1.028	640
TOTAL.....	93.972	108.773	130.521	143.852	153.583	184.725	104.577



SECCION
ESTADISTICO-
INFORMATIVA

EXPORTACIONES A REINO UNIDO EN EL PERIODO 1995 A 2001
(Datos en millones de pesetas)


Productos	1995	1996	1997	1998	1999	2000	2001 (Enero-Junio)
ALIMENTOS	158.185	170.808	213.677	222.094	231.268	248.816	152.927
CARNE	5.459	5.719	6.267	5.715	7.312	10.017	5.277
LACTEOS Y HUEVOS	1.577	1.529	2.545	4.286	5.153	5.153	3.695
PESCA	3.506	5.966	9.429	8.097	6.751	7.442	3.763
CEREALES	1.070	1.554	1.836	3.658	2.150	3.051	1.340
FRUTAS Y LEGUMBRES.....	110.433	108.406	134.792	140.632	142.443	154.872	102.110
AZUCAR, CAFE Y CACAO	3.957	4.402	5.135	5.257	4.968	4.790	4.319
PREPARADOS ALIMENTICIOS.....	5.336	6.627	9.665	10.606	12.833	14.633	8.044
BEBIDAS	23.066	28.353	34.378	35.483	40.121	39.268	18.695
TABACOS.....	202	772	2.096	1.690	1.117	1.204	726
GRASAS Y ACEITES	3.232	5.843	5.820	5.434	7.153	7.399	4.108
SEMILLAS Y FRUTOS OLEAGINOSOS.....	3	12	34	28	18	96	1
PIENSOS ANIMALES.....	343	1.625	1.681	1.208	1.248	890	850
PRODUCTOS ENERGETICOS	21.036	22.197	13.860	12.587	14.666	30.714	4.771
CARBON	216	234	175	111	37	99	45
PETROLEO Y DERIVADOS	20.776	21.951	13.685	12.476	14.458	30.594	4.372
GAS	44	12			171	21	1
CORRIENTE ELECTRICA							353
MATERIAS PRIMAS	25.795	17.310	19.282	19.393	21.352	28.233	12.495
MAT. PRIMAS ANIMALES Y VEGETAL.....	18.198	11.132	13.450	14.711	16.043	22.110	10.384
MENAS Y MINERALES	7.597	6.178	5.832	4.682	5.309	6.122	2.111
SEMIMANUFACTURAS	175.191	193.565	254.652	275.870	304.578	354.184	193.592
METALES NO FERROSOS	16.661	22.497	29.323	24.281	22.968	22.542	10.968
HIERRO Y ACERO	35.288	31.515	35.951	38.934	32.832	41.223	21.406
PRODUCTOS QUIMICOS.....	59.148	71.968	104.042	120.330	146.808	179.389	103.365
PRODUCTOS QUIMICOS ORGANICOS	9.150	11.461	14.671	13.687	19.498	24.425	11.792
PRODUCTOS QUIMICOS INORGANICOS.....	4.572	5.557	5.632	4.793	4.328	5.336	2.600
MEDICAMENTOS	7.153	12.905	27.980	42.710	55.867	66.746	42.410
PLASTICOS.....	22.275	24.316	32.394	31.098	35.114	41.523	21.605
MATERIAS PRIMAS PLASTICAS	12.896	13.441	17.868	16.324	19.681	21.499	10.067
MANUFACTURAS PLASTICAS	9.379	10.875	14.526	14.774	15.432	20.024	11.539
ABONOS	646	327	594	264	577	995	77
COLORANTES Y CURTIENTES	4.447	4.976	6.287	7.462	6.859	7.698	3.963
ACEITES ESENCIALES Y PERFUMADO	7.987	8.930	12.301	15.105	17.853	25.738	14.117
OTROS PRODUCTOS QUIMICOS	2.918	3.496	4.183	5.212	6.712	6.929	6.801
OTRAS SEMIMANUFACTURAS.....	64.094	67.585	85.337	92.325	101.971	111.030	57.854
PAPEL.....	14.964	13.733	21.172	21.721	20.933	26.563	13.985
MATERIAL DE CONSTRUCCION	20.104	22.357	30.130	33.973	38.287	42.412	22.616
CAL Y CEMENTO	4.379	4.733	5.861	7.918	9.391	10.504	5.959
OTROS MAT. DE CONSTRUCCION.....	12.550	14.006	18.706	20.839	23.509	26.778	13.815
VIDRIO	3.175	3.618	5.563	5.217	5.387	5.130	2.841
NEUMATICOS Y CAMARAS.....	16.326	16.359	18.025	19.258	24.714	23.294	11.733
RESTO OTRAS SEMIMANUFACTURAS.....	12.699	15.136	16.009	17.373	18.036	18.760	9.520
BIENES DE EQUIPO	124.907	186.139	319.821	254.780	237.478	321.732	165.161
MAQ. ESPECIFICA CIERTAS INDUST.....	30.779	34.895	45.409	49.003	46.456	51.331	28.489
MAQUINARIAS AGRICOLA	296	404	480	377	380	469	321
MAQUINARIA OBRAS PUBLICAS.....	381	379	652	850	534	696	318
MAQUINARIA TEXTIL.....	661	737	640	1.045	848	647	399
MAQUINARIA PARA TRABAJAR METAL	3.635	5.775	8.556	6.695	5.003	5.252	3.194
MAQ. PARA CIERTAS INDUSTRIAS.....	5.434	4.352	7.234	6.184	6.565	7.133	3.218
MAQ. PARA USO GRAL INDUSTRIA	20.371	23.247	27.846	33.852	33.126	37.135	21.040
EQUIPO OFICINA Y TELECOMUNIC.....	19.331	32.486	34.244	36.092	36.979	50.261	31.978
EQUIPO DE OFICINA.....	1.714	1.470	1.825	2.201	3.971	3.252	1.293
MAQ. AUTOMATIZACION DATOS	6.890	10.695	8.037	11.033	9.104	13.203	5.289
EQUIPO TELECOMUNICACION	10.727	20.321	24.383	22.857	23.904	33.806	25.396
MATERIAL TRANSPORTE.....	26.819	63.993	64.397	95.393	74.005	93.114	50.797



SECCION
ESTADISTICO-
INFORMATIVA

EXPORTACIONES A REINO UNIDO EN EL PERIODO 1995 A 2001 (continuación)
(Datos en millones de pesetas)


Productos	1995	1996	1997	1998	1999	2000	2001 (Enero-Junio)
MATERIAL FERROVIARIO	836	2.637	10.205	10.796	2.770	13.694	1.148
VEHIC. TRANS. MERCANCIAS CARR.....	17.463	27.452	42.197	69.562	51.709	59.086	39.195
BUQUES.....	2.281	1.107	2.457	7.610	1.478	3.326	2.183
AERONAVES.....	6.239	32.796	9.539	7.427	18.048	17.008	8.271
OTROS BIENES DE EQUIPO	47.978	54.765	175.771	74.292	80.037	127.026	53.896
EQUIPO GENERADOR DE FUERZA.....	1.891	1.726	2.782	3.566	4.492	5.837	3.212
APARATOS ELECTRICOS	21.298	22.906	30.388	32.157	35.240	75.315	25.682
MOTORES ELECTRICOS	1.655	1.505	882	1.242	1.641	2.380	1.723
TRANSFORMADORES ELECTRICOS	850	992	1.444	1.291	902	1.373	686
OTROS APARATOS ELECTRICOS	18.793	20.410	28.062	29.624	32.698	71.562	23.272
APARATOS DE PRECISION	8.587	11.142	13.132	16.148	17.725	18.862	11.012
RESTO BIENES DE EQUIPO	16.203	18.991	129.469	22.421	22.581	27.012	13.990
SECTOR AUTOMOVIL	268.699	327.239	351.624	396.063	417.928	491.101	332.725
AUTOMOVILES Y MOTOS.....	178.084	217.221	238.131	274.658	307.751	389.105	280.451
COMPONENTES DEL AUTOMOVIL.....	90.615	110.018	113.493	121.405	110.177	101.995	52.274
BIENES DE CONSUMO DURADERO	26.987	35.552	42.619	46.089	62.811	64.388	33.311
ELECTRODOMESTICOS.....	8.334	10.073	15.054	14.852	21.005	20.515	10.664
ELECTRONICA DE CONSUMO	10.853	15.259	15.933	17.022	23.873	23.214	11.019
MUEBLES	5.476	7.230	8.730	10.757	14.659	17.453	9.889
OTROS BIENES CONSUMO DURADERO	2.324	2.990	2.902	3.459	3.275	3.206	1.739
MANUFACTURAS DE CONSUMO	98.729	108.443	134.960	138.834	144.028	155.825	83.409
TEXTILES Y CONFECCION.....	31.657	39.859	49.286	50.951	49.974	51.011	27.058
FIBRAS TEXTILES	1.745	2.257	2.742	2.580	2.086	1.696	1.240
HILADOS.....	11.264	12.042	14.043	11.960	11.058	9.785	4.563
TEJIDOS.....	12.681	17.051	21.239	21.612	19.393	19.610	10.870
VESTUARIO	2.478	2.554	4.059	7.095	9.668	12.510	6.425
ROPA DE PUNTO	229	202	548	589	838	951	509
ROPA NO DE PUNTO	828	839	1.393	2.765	5.140	6.382	3.532
RESTO DE PRENDAS	1.421	1.514	2.117	3.742	3.689	5.177	2.384
RESTO TEXTILES	3.490	5.955	7.203	7.705	7.769	7.410	3.960
CALZADO	31.295	28.276	35.301	36.918	38.427	38.261	21.264
JUGUETES	6.222	7.553	9.125	8.073	9.439	10.821	4.263
ALFARERIA.....	1.915	1.941	2.362	3.081	2.972	3.505	1.356
JOYERIA Y RELOJES	1.331	1.600	1.823	2.017	2.012	2.084	1.170
CUERO Y MANUFACTURAS DEL CUERO	1.798	1.986	2.494	2.323	1.944	2.125	1.550
OTRAS MANUFACTURAS DE CONSUMO.....	24.509	27.228	34.569	35.470	39.260	48.018	26.748
OTRAS MERCANCIAS.....	14.611	17.725	9.797	8.474	7.293	8.050	2.978
TOTAL.....	914.139	1.078.979	1.360.293	1.374.183	1.441.402	1.703.042	981.368



**SECCION
ESTADISTICO-
INFORMATIVA**

EXPORTACIONES A DINAMARCA EN EL PERIODO 1995 A 2001
(Datos en millones de pesetas)


Productos	1995	1996	1997	1998	1999	2000	2001 (Enero-Junio)
ALIMENTOS	20.425	22.882	28.755	28.900	29.954	29.997	17.196
CARNE	1.204	2.318	3.599	1.590	1.419	1.324	1.170
LACTEOS Y HUEVOS	96	84	144	198	349	368	146
PESCA	828	1.191	1.373	1.316	1.407	1.170	808
CEREALES			5	11	50	75	34
FRUTAS Y LEGUMBRES.....	9.522	9.263	10.790	11.864	13.251	13.758	8.034
AZUCAR, CAFE Y CACAO	156	205	176	151	127	157	241
PREPARADOS ALIMENTICIOS.....	551	528	718	1.014	826	1.010	594
BEBIDAS	7.664	8.890	10.947	11.908	11.558	11.693	5.887
TABACOS	9	1		10	2	3	1
GRASAS Y ACEITES	195	167	382	341	417	217	138
SEMILLAS Y FRUTOS OLEAGINOSOS.....		2	6		6	1	
PIENSOS ANIMALES.....	199	232	615	497	542	221	144
PRODUCTOS ENERGETICOS	1.598	1.686	2.909	2.917	3.622	9.952	519
CARBON	115	146			11		
PETROLEO Y DERIVADOS	1.483	1.540	2.909	2.917	3.612	9.952	519
GAS							
CORRIENTE ELECTRICA							
MATERIAS PRIMAS	3.229	1.842	2.772	2.922	2.619	2.689	1.819
MAT. PRIMAS ANIMALES Y VEGETAL.....	2.828	1.483	2.336	2.390	2.107	2.261	1.635
MENAS Y MINERALES	401	359	436	532	512	427	184
SEMIMANUFACTURAS	16.855	16.393	18.559	23.629	24.280	29.639	15.925
METALES NO FERROSOS	1.648	1.045	1.061	1.181	1.224	1.395	945
HIERRO Y ACERO	4.904	4.201	3.957	5.727	2.606	3.190	1.597
PRODUCTOS QUIMICOS.....	6.283	7.528	9.841	12.762	16.798	20.729	11.350
PRODUCTOS QUIMICOS ORGANICOS.....	582	570	669	1.144	1.352	1.375	1.011
PRODUCTOS QUIMICOS INORGANICOS.....	248	293	401	227	291	208	156
MEDICAMENTOS	1.718	2.610	4.294	6.923	9.492	11.901	6.626
PLASTICOS	1.164	1.677	1.982	2.052	2.858	3.323	1.539
MATERIAS PRIMAS PLASTICAS	642	722	1.012	1.061	1.262	1.173	424
MANUFACTURAS PLASTICAS	521	955	971	991	1.596	2.149	1.115
ABONOS	278	397	27	125	296	56	
COLORANTES Y CURTIENTES	1.219	1.106	1.280	804	675	932	658
ACEITES ESENCIALES Y PERFUMADO	800	519	796	1.364	1.578	2.510	1.198
OTROS PRODUCTOS QUIMICOS	274	355	391	123	257	423	162
OTRAS SEMIMANUFACTURAS.....	4.020	3.620	3.700	3.959	3.651	4.325	2.032
PAPEL.....	579	475	396	457	235	626	340
MATERIAL DE CONSTRUCCION	1.437	1.295	1.421	1.781	1.809	1.808	831
CAL Y CEMENTO	752	620	681	756	820	720	464
OTROS MAT. DE CONSTRUCCION.....	458	443	508	656	618	560	217
VIDRIO	227	233	232	369	371	527	150
NEUMATICOS Y CAMARAS.....	1.560	1.483	1.340	1.085	1.200	1.329	687
RESTO OTRAS SEMIMANUFACTURAS.....	444	367	541	635	407	563	174
BIENES DE EQUIPO	12.952	13.547	19.883	21.821	25.409	30.679	15.624
MAQ. ESPECIFICA CIERTAS INDUST.....	6.395	6.325	7.426	9.314	8.385	10.250	5.438
MAQUINARIAS AGRICOLA	212	228	272	388	308	322	184
MAQUINARIA OBRAS PUBLICAS.....	77	97	78	140	81	78	51
MAQUINARIA TEXTIL.....	65	66	75	86	66	74	39
MAQUINARIA PARA TRABAJAR METAL.....	906	1.014	754	968	833	707	395
MAQ. PARA CIERTAS INDUSTRIAS.....	536	953	1.601	1.662	1.232	2.529	1.165
MAQ. PARA USO GRAL INDUSTRIA	4.599	3.967	4.645	6.070	5.866	6.540	3.604
EQUIPO OFICINA Y TELECOMUNIC.....	1.848	1.849	1.575	2.373	2.435	3.323	1.832
EQUIPO DE OFICINA.....	468	416	341	420	586	584	33
MAQ. AUTOMATIZACION DATOS	1.121	1.107	923	1.326	1.233	873	1.288
EQUIPO TELECOMUNICACION	258	326	310	627	616	1.866	512
MATERIAL TRANSPORTE.....	1.141	1.819	6.732	5.781	8.832	9.595	3.986



**SECCION
ESTADISTICO-
INFORMATIVA**

EXPORTACIONES A DINAMARCA EN EL PERIODO 1995 A 2001 (continuación)
(Datos en millones de pesetas)


Productos	1995	1996	1997	1998	1999	2000	2001 (Enero-Junio)
MATERIAL FERROVIARIO				2			1
VEHIC. TRANS. MERCANCIAS CARR.....	1.084	1.793	6.706	5.557	8.406	9.279	3.922
BUQUES.....	13	7	13	17	407	71	62
AERONAVES.....	44	19	12	205	18	245	1
OTROS BIENES DE EQUIPO	3.568	3.553	4.150	4.354	5.757	7.511	4.368
EQUIPO GENERADOR DE FUERZA.....	20	14	51	86	19	89	175
APARATOS ELECTRICOS.....	1.318	1.619	1.743	2.138	3.188	4.654	2.726
MOTORES ELECTRICOS.....	391	388	432	492	1.177	2.498	1.492
TRANSFORMADORES ELECTRICOS.....	52	48	228	333	361	276	109
OTROS APARATOS ELECTRICOS.....	875	1.183	1.083	1.313	1.651	1.879	1.126
APARATOS DE PRECISION	264	250	185	195	427	285	164
RESTO BIENES DE EQUIPO.....	1.967	1.670	2.171	1.934	2.122	2.483	1.303
SECTOR AUTOMOVIL	11.572	10.763	12.802	13.654	20.414	23.128	11.307
AUTOMOVILES Y MOTOS.....	10.783	9.903	11.771	12.530	19.438	21.789	10.343
COMPONENTES DEL AUTOMOVIL.....	789	860	1.031	1.124	976	1.339	964
BIENES DE CONSUMO DURADERO.....	5.101	5.591	7.586	8.846	8.472	11.132	4.409
ELECTRODOMESTICOS.....	1.841	1.889	1.432	1.436	993	983	573
ELECTRONICA DE CONSUMO	2.105	2.607	5.085	6.230	6.248	8.592	2.920
MUEBLES.....	982	936	985	1.132	1.142	1.476	890
OTROS BIENES CONSUMO DURADERO.....	173	160	83	49	89	81	26
MANUFACTURAS DE CONSUMO.....	6.892	7.488	9.414	10.474	13.801	11.374	6.214
TEXTILES Y CONFECCION.....	2.563	2.780	3.840	4.023	6.892	5.233	2.880
FIBRAS TEXTILES.....	16	28	56	18	14	19	5
HILADOS.....	811	1.051	1.360	1.335	1.396	1.685	1.083
TEJIDOS.....	1.014	851	1.197	1.424	3.927	1.569	766
VESTUARIO	362	327	372	431	607	1.218	582
ROPA DE PUNTO.....	62	65	57	53	67	103	86
ROPA NO DE PUNTO.....	45	34	72	168	200	362	184
RESTO DE PRENDAS	255	229	242	210	340	753	312
RESTO TEXTILES	360	522	855	815	949	744	444
CALZADO	1.836	2.060	2.327	3.044	3.148	2.960	1.709
JUGUETES	535	419	319	380	536	467	180
ALFARERIA.....	80	52	59	65	58	56	38
JOYERIA Y RELOJES.....	313	296	306	223	234	251	63
CUERO Y MANUFACTURAS DEL CUERO.....	86	167	296	396	390	307	256
OTRAS MANUFACTURAS DE CONSUMO.....	1.479	1.715	2.267	2.343	2.543	2.099	1.087
OTRAS MERCANCIAS.....	291	389	243	265	175	276	115
TOTAL.....	78.915	80.581	102.923	113.427	128.746	148.865	73.127



**SECCION
ESTADISTICO-
INFORMATIVA**

EXPORTACIONES A SUECIA EN EL PERIODO 1995 A 2001
(Datos en millones de pesetas)


Productos	1995	1996	1997	1998	1999	2000	2001 (Enero-Junio)
ALIMENTOS	21.904	26.310	26.694	27.898	32.030	32.499	17.658
CARNE	146	677	665	182	294	866	192
LACTEOS Y HUEVOS	212	290	155	213	242	236	68
PESCA	126	327	134	233	192	304	224
CEREALES	132	501	484	342	464	427	224
FRUTAS Y LEGUMBRES.....	10.163	11.842	13.052	12.726	14.900	17.370	10.006
AZUCAR, CAFE Y CACAO	314	548	632	648	562	645	223
PREPARADOS ALIMENTICIOS.....	528	651	713	1.068	1.016	1.241	731
BEBIDAS	10.059	11.215	10.509	11.999	13.925	10.979	5.793
TABACOS		5	8		6	26	1
GRASAS Y ACEITES	159	136	202	284	254	286	133
SEMILLAS Y FRUTOS OLEAGINOSOS.....			42	2	3	7	4
PIENSOS ANIMALES.....	66	118	97	202	171	112	58
PRODUCTOS ENERGETICOS	280	93	13	902	680	1.719	715
CARBON		85		30	289	320	142
PETROLEO Y DERIVADOS	280	8	13	872	391	1.399	574
GAS							
CORRIENTE ELECTRICA							
MATERIAS PRIMAS	4.341	2.392	2.643	1.616	2.938	4.296	1.425
MAT. PRIMAS ANIMALES Y VEGETAL.....	2.682	1.817	1.965	1.039	1.617	3.858	895
MENAS Y MINERALES	1.659	575	678	577	1.320	438	530
SEMIMANUFACTURAS	23.274	17.436	21.227	43.304	45.798	45.111	24.736
METALES NO FERROSOS	1.189	548	678	513	1.396	3.068	981
HIERRO Y ACERO	6.631	3.854	3.194	5.480	7.112	11.116	6.022
PRODUCTOS QUIMICOS.....	8.214	5.224	7.561	8.742	14.625	16.845	10.138
PRODUCTOS QUIMICOS ORGANICOS.....	743	415	358	445	446	1.445	2.163
PRODUCTOS QUIMICOS INORGANICOS.....	3.411	424	477	427	950	1.059	547
MEDICAMENTOS	264	360	1.275	2.701	6.166	6.599	3.403
PLASTICOS	2.561	2.838	3.755	3.420	4.615	5.292	2.790
MATERIAS PRIMAS PLASTICAS	1.924	2.084	2.315	2.012	2.853	3.215	1.400
MANUFACTURAS PLASTICAS	637	753	1.440	1.407	1.762	2.077	1.390
ABONOS	158	50	12		236		1
COLORANTES Y CURTIENTES	185	173	261	445	395	387	215
ACEITES ESENCIALES Y PERFUMADO	277	219	458	653	1.015	1.208	639
OTROS PRODUCTOS QUIMICOS	614	746	966	652	801	854	379
OTRAS SEMIMANUFACTURAS.....	7.239	7.810	9.794	28.568	22.665	14.083	7.596
PAPEL.....	560	467	714	838	1.306	1.384	1.301
MATERIAL DE CONSTRUCCION	1.676	1.848	2.292	20.635	12.331	2.862	1.529
CAL Y CEMENTO	250	287	322	300	222	193	218
OTROS MAT. DE CONSTRUCCION.....	1.261	1.353	1.744	20.122	11.854	2.233	1.098
VIDRIO	165	208	227	214	255	437	213
NEUMATICOS Y CAMARAS.....	4.190	4.790	5.976	5.845	7.504	7.487	3.601
RESTO OTRAS SEMIMANUFACTURAS.....	813	705	812	1.250	1.524	2.349	1.165
BIENES DE EQUIPO	33.562	46.576	61.796	60.143	72.741	64.564	39.253
MAQ. ESPECIFICA CIERTAS INDUST.....	7.030	8.880	9.701	8.927	10.028	9.548	7.145
MAQUINARIAS AGRICOLA	40	54	90	122	128	212	70
MAQUINARIA OBRAS PUBLICAS.....	248	278	293	469	363	608	244
MAQUINARIA TEXTIL.....	17	36	99	244	163	109	107
MAQUINARIA PARA TRABAJAR METAL	1.758	2.254	3.053	1.852	2.245	1.933	2.692
MAQ. PARA CIERTAS INDUSTRIAS.....	950	1.215	960	893	1.529	1.026	476
MAQ. PARA USO GRAL INDUSTRIA	4.018	5.043	5.206	5.348	5.600	5.659	3.556
EQUIPO OFICINA Y TELECOMUNIC.....	4.103	6.532	15.169	16.803	16.579	9.987	6.845
EQUIPO DE OFICINA.....	4	7	12	5	85	17	63
MAQ. AUTOMATIZACION DATOS	210	252	344	1.056	661	280	125
EQUIPO TELECOMUNICACION	3.888	6.274	14.813	15.741	15.832	9.691	6.657
MATERIAL TRANSPORTE.....	6.352	8.484	11.303	4.153	13.043	6.519	4.028



**SECCION
ESTADISTICO-
INFORMATIVA**

EXPORTACIONES A SUECIA EN EL PERIODO 1995 A 2001 (continuación)
(Datos en millones de pesetas)

Productos	1995	1996	1997	1998	1999	2000	2001 (Enero-Junio)
MATERIAL FERROVIARIO	26	36	11	11	73	49	19
VEHIC. TRANS. MERCANCIAS CARR.....	299	1.274	2.055	968	2.970	6.088	3.811
BUQUES.....	49	2.507	4.771	5	8.730	14	47
AERONAVES.....	5.979	4.666	4.466	3.169	1.270	368	151
OTROS BIENES DE EQUIPO	16.077	22.680	25.624	30.260	33.092	38.509	21.235
EQUIPO GENERADOR DE FUERZA.....	1.595	4.322	2.059	2.633	93	82	2.417
APARATOS ELECTRICOS	10.728	13.202	15.839	22.701	25.203	30.872	14.616
MOTORES ELECTRICOS	185	134	165	108	314	399	207
TRANSFORMADORES ELECTRICOS	390	354	1.706	683	326	371	220
OTROS APARATOS ELECTRICOS	10.153	12.714	13.968	21.910	24.563	30.101	14.190
APARATOS DE PRECISION	217	222	274	330	486	944	758
RESTO BIENES DE EQUIPO	3.537	4.935	7.452	4.595	7.310	6.611	3.443
SECTOR AUTOMOVIL	8.947	10.686	18.820	26.343	27.391	33.186	14.321
AUTOMOVILES Y MOTOS.....	5.982	7.801	13.742	19.287	20.950	25.729	10.277
COMPONENTES DEL AUTOMOVIL	2.965	2.886	5.078	7.057	6.441	7.457	4.045
BIENES DE CONSUMO DURADERO	3.085	4.922	5.867	6.464	6.397	7.661	4.344
ELECTRODOMESTICOS.....	1.889	2.881	2.457	2.971	2.678	3.019	2.002
ELECTRONICA DE CONSUMO	420	871	1.863	1.412	1.510	1.879	757
MUEBLES	698	1.078	1.334	1.925	2.047	2.646	1.536
OTROS BIENES CONSUMO DURADERO	78	93	212	156	164	117	50
MANUFACTURAS DE CONSUMO	8.417	9.128	13.172	13.812	13.642	14.751	7.997
TEXTILES Y CONFECCION.....	3.017	3.312	5.028	5.192	5.726	6.382	3.340
FIBRAS TEXTILES.....	37	50	50	67	35	47	33
HILADOS.....	842	651	855	716	975	1.077	580
TEJIDOS.....	1.008	1.065	1.693	2.068	2.475	2.717	1.342
VESTUARIO	355	726	1.407	1.114	992	1.383	867
ROPA DE PUNTO.....	86	116	109	134	106	97	65
ROPA NO DE PUNTO.....	61	150	817	495	444	726	435
RESTO DE PRENDAS	208	460	480	486	441	560	368
RESTO TEXTILES	775	819	1.023	1.225	1.249	1.159	518
CALZADO	2.166	2.396	3.410	3.979	3.679	3.672	2.190
JUGUETES	333	417	426	540	462	439	243
ALFARERIA	60	76	70	67	59	68	15
JOYERIA Y RELOJES.....	807	867	906	919	880	910	340
CUERO Y MANUFACTURAS DEL CUERO	371	406	465	391	273	254	207
OTRAS MANUFACTURAS DE CONSUMO.....	1.663	1.653	2.866	2.726	2.563	3.025	1.663
OTRAS MERCANCIAS.....	505	418	504	445	468	2.502	488
TOTAL.....	104.314	117.961	150.735	180.927	202.085	206.289	110.939



SECCION
ESTADISTICO-
INFORMATIVA