



3. COMERCIO EXTERIOR DE MERCANCÍAS POR SECTORES ECONÓMICOS

3. COMERCIO EXTERIOR DE MERCANCIAS POR SECTORES ECONÓMICOS

3.1. COMERCIO EXTERIOR DE MERCANCIAS. EXPORTACIONES DESGLOSE POR SECTORES ECONÓMICOS (Millones de euros)

Sector económico	2015	2016	2017	2018	2019	2020	2021	2022	2023*
TOTAL	249.794,4	256.393,4	276.142,9	285.260,5	290.892,8	263.628,3	314.858,5	387.599,0	383.688,6
Alimentación, bebidas y tabaco	40.616,7	43.116,7	45.815,0	46.032,0	49.161,9	51.613,3	56.963,7	64.583,6	67.209,6
Productos cárnicos	5.659,2	6.359,3	6.915,4	6.932,8	8.524,7	9.876,0	10.269,2	11.484,1	12.192,6
Productos pesqueros	3.242,8	3.557,3	3.988,8	4.145,8	4.067,4	3.831,1	4.625,3	5.351,9	5.344,0
Frutas, hortalizas y legumbres	16.351,8	16.887,6	17.374,7	17.554,7	18.721,5	19.732,2	20.733,7	21.881,3	22.918,4
Lácteos y huevos	1.289,1	1.263,1	1.461,8	1.473,7	1.545,6	1.567,2	1.773,4	2.236,0	2.409,0
Cereales	497,9	449,7	456,3	509,8	564,5	606,8	574,0	729,3	577,0
Azúcar, café y cacao	1.595,5	1.696,4	1.715,9	1.714,2	1.768,0	1.848,3	2.099,2	2.513,6	2.771,0
Preparados alimenticios	2.977,3	3.228,3	3.349,9	3.441,1	3.730,8	3.903,7	4.378,7	5.407,9	6.492,5
Grasas y aceites	3.618,1	4.256,7	4.906,3	4.264,0	4.244,8	4.233,7	5.382,5	7.138,8	6.847,6
Semillas y frutos oleaginosos	139,6	174,1	157,2	180,4	168,4	191,9	240,6	212,7	229,5
Piensos animales	1.199,9	1.192,1	1.217,9	1.322,0	1.329,4	1.523,2	1.921,4	2.191,1	1.951,4
Bebidas	3.789,1	3.805,6	4.026,8	4.263,0	4.242,9	4.087,7	4.729,2	5.121,7	5.062,5
Tabaco	256,3	246,2	244,0	230,7	254,1	211,4	236,6	315,2	414,1
Productos energéticos	12.608,9	13.799,1	19.825,1	23.005,4	21.228,8	12.516,5	19.727,3	37.247,8	30.398,7
Petróleo y derivados	11.111,5	12.892,3	18.481,8	21.589,8	19.895,9	11.414,2	15.902,1	27.848,5	24.897,3
Gas	692,5	312,9	499,1	613,8	468,2	304,3	1.076,2	2.297,3	1.785,9
Carbón	145,2	89,6	91,9	127,1	173,9	161,0	120,3	547,5	784,7
Corriente eléctrica	659,7	504,3	752,3	674,6	690,9	637,0	2.628,7	6.554,6	2.930,8
Materias primas	5.528,8	5.224,0	6.809,9	7.698,3	7.136,6	6.126,3	8.360,9	9.676,6	8.135,2
Animales y vegetales	2.335,9	2.461,9	2.807,5	2.875,5	2.891,2	2.785,6	3.467,6	4.027,4	3.551,8
Minerales	3.192,9	2.762,1	4.002,3	4.822,9	4.245,5	3.340,7	4.893,3	5.649,2	4.583,5
Semimanufacturas no químicas	26.115,6	25.561,3	28.715,1	30.073,6	29.459,0	26.503,1	35.654,1	42.548,5	38.167,0
Metales no ferrosos	5.206,0	5.188,2	6.275,9	6.224,9	6.043,2	5.439,2	8.063,7	9.280,5	8.175,5
Hierro y acero	7.700,6	6.911,2	8.344,2	9.058,3	8.356,7	6.871,1	10.376,6	12.638,6	10.292,4
Papel	3.460,4	3.464,0	3.535,8	3.749,3	3.856,0	3.694,0	4.414,6	5.565,0	4.820,7
Productos cerámicos y similares	3.611,1	3.800,6	4.123,8	4.326,6	4.570,4	4.494,8	5.712,4	6.680,5	5.905,7
Cal y cemento	1.174,1	1.155,9	1.080,9	1.050,4	1.000,0	967,4	1.115,9	1.279,7	1.292,0
Vidrio	704,3	761,6	754,6	778,4	789,4	698,7	790,7	972,5	883,3
Neumáticos y cámaras	1.940,5	1.915,1	2.038,3	2.250,8	2.226,5	2.005,7	2.310,0	2.771,6	3.502,3
Resto de otras semimanufacturas	2.318,6	2.364,8	2.561,7	2.635,0	2.616,7	2.332,1	2.870,2	3.360,1	3.295,0
Productos químicos	36.031,2	36.037,7	38.860,4	40.514,2	42.106,6	40.833,3	54.351,6	72.263,3	64.286,4
Productos químicos orgánicos	3.573,1	3.376,0	3.708,2	4.146,9	3.892,2	3.658,6	4.749,8	6.443,6	8.040,6
Productos químicos inorgánicos	981,0	995,9	1.009,7	1.088,8	1.089,2	1.017,4	1.266,5	1.753,9	1.409,1
Medicamentos	10.874,7	10.436,1	10.678,3	10.410,8	11.882,7	12.642,7	18.174,9	27.509,6	21.126,8
Plásticos	9.762,0	9.734,6	10.702,0	11.123,8	10.849,3	10.080,7	13.364,6	15.293,8	13.178,9
Abonos	738,5	694,6	752,6	829,2	877,5	829,0	1.086,0	1.948,7	1.398,5
Colorantes y curtientes	2.316,5	2.333,0	2.562,8	2.685,4	2.664,5	2.494,4	2.929,3	3.327,5	2.937,4
Aceites esenciales y perfumados	4.380,2	4.557,5	5.029,0	5.479,7	5.931,9	5.306,0	6.401,1	7.572,1	8.831,0
Otros productos químicos	3.405,2	3.910,1	4.417,7	4.749,7	4.919,3	4.804,4	6.379,3	8.413,9	7.364,2
Bienes de equipo	49.981,0	53.147,6	55.935,0	57.042,0	59.081,2	52.092,2	59.266,4	67.967,6	74.833,5
Maquinaria agrícola	437,6	456,5	478,8	542,3	553,7	524,5	617,8	699,5	746,2
Maquinaria de obras públicas	750,9	403,1	541,9	491,4	524,5	526,0	526,6	624,5	594,4
Maquinaria textil	348,1	331,7	317,3	340,6	329,7	248,0	301,0	359,2	359,5

3.1. COMERCIO EXTERIOR DE MERCANCÍAS. EXPORTACIONES
DESGLOSE POR SECTORES ECONÓMICOS (continuación)
(Millones de euros)

Sector económico	2015	2016	2017	2018	2019	2020	2021	2022	2023*
Maquinaria para trabajar metal.....	1.220,9	1.272,6	1.389,1	1.465,2	1.431,7	1.106,5	1.375,0	1.425,4	1.733,9
Otra maquinaria específica.....	2.031,6	2.068,5	2.171,7	2.234,0	2.306,1	2.084,8	2.242,1	2.558,2	2.693,8
Maquinaria de uso general.....	8.626,5	8.753,2	9.449,0	9.811,8	9.980,2	9.263,2	10.457,2	12.157,6	12.925,3
Equipos de oficina.....	283,6	318,3	312,4	379,0	385,0	387,1	430,2	442,1	468,9
Maquinaria de automatización de datos .	694,9	704,9	973,8	854,7	911,3	951,4	1.074,4	1.054,5	1.087,0
Equipos telecomunicaciones.....	1.774,3	1.791,0	1.783,1	1.888,5	2.235,4	2.363,5	2.602,4	3.032,5	3.192,8
Material ferroviario.....	1.095,5	1.148,8	1.424,2	1.467,6	2.210,5	1.183,7	1.478,9	1.360,5	1.825,4
Vehic. trans. mercancías carretera.....	5.718,6	6.917,7	7.058,9	7.055,1	6.995,7	5.845,2	7.130,1	7.360,3	10.105,1
Buques.....	695,3	609,4	888,0	599,7	700,4	706,2	1.251,5	1.958,2	1.458,3
Aeronaves.....	3.985,7	6.176,8	5.856,0	5.221,9	6.119,4	4.359,5	3.974,2	5.094,7	4.513,6
Motores.....	1.781,4	1.823,9	1.625,7	1.723,8	1.877,1	1.738,5	2.083,0	2.665,6	3.468,7
Aparatos eléctricos.....	11.086,5	10.890,5	11.497,6	12.706,1	12.100,1	11.176,0	12.284,2	13.735,9	15.506,3
Aparatos de precisión.....	2.028,1	2.213,9	2.290,2	2.072,6	2.189,6	2.057,6	2.414,6	2.655,4	2.844,2
Resto bienes de equipo.....	7.421,6	7.266,8	7.877,2	8.187,7	8.230,8	7.570,5	9.023,0	10.783,6	11.310,0
Sector automóvil.....	42.739,6	45.275,2	43.948,8	44.374,7	44.152,0	39.672,0	39.473,4	44.775,1	53.972,4
Automóviles y motos.....	30.352,2	32.728,3	30.913,4	30.760,6	31.237,2	29.368,4	28.601,0	32.483,8	39.522,3
Componentes del automóvil.....	12.387,4	12.546,8	13.035,4	13.614,2	12.914,8	10.303,7	10.872,4	12.291,3	14.450,1
Bienes de consumo duradero.....	4.012,1	4.363,6	4.483,1	4.533,6	4.618,9	4.502,9	5.330,9	6.086,9	5.943,4
Electrodomésticos.....	1.205,0	1.202,1	1.285,6	1.292,8	1.303,4	1.471,9	1.645,1	2.027,0	1.797,4
Electrónica de consumo.....	430,7	538,2	482,2	442,4	388,4	372,9	410,1	395,4	399,7
Muebles.....	1.872,0	2.079,4	2.120,9	2.216,5	2.342,6	2.104,5	2.614,8	2.954,6	3.041,5
Otros bienes de consumo duradero.....	504,5	543,9	594,3	581,9	584,5	553,6	660,9	709,9	704,7
Manufacturas de consumo.....	23.719,5	25.625,7	28.151,9	28.142,9	29.468,0	25.074,8	29.937,7	34.192,6	33.356,8
Confección.....	10.557,9	11.521,0	12.648,7	12.378,4	13.234,8	10.609,2	12.968,2	15.342,0	13.912,6
Fibras textiles.....	172,9	207,9	306,3	319,1	358,4	235,7	344,0	341,1	308,4
Hilados.....	454,7	439,3	482,1	463,4	456,5	399,2	490,1	548,0	447,7
Tejidos.....	1.677,8	1.827,5	1.911,6	1.873,8	1.889,3	1.516,1	1.922,7	2.153,9	2.091,9
Resto de textiles.....	1.369,4	1.452,4	1.606,3	1.648,9	1.653,3	1.600,2	1.797,0	1.911,5	1.845,7
Calzado.....	2.645,9	2.739,5	2.829,6	2.796,0	2.855,5	2.395,8	2.720,8	3.258,4	3.458,6
Juguetes.....	915,6	1.154,7	1.647,3	1.744,2	1.940,5	1.920,1	2.115,8	2.086,7	2.118,7
Alfarería.....	96,9	147,9	98,8	100,7	103,1	83,5	113,3	112,5	113,4
Joyería y relojes.....	937,3	897,9	872,0	852,5	835,9	683,2	907,1	1.234,2	993,2
Cuero y manufacturas del cuero.....	556,1	551,1	570,6	583,4	546,2	413,7	484,4	568,1	576,3
Resto de otras manufacturas de consumo	4.335,3	4.686,4	5.178,4	5.382,5	5.594,5	5.218,1	6.074,2	6.636,1	7.490,4
Otras mercancías.....	8.440,9	4.242,5	3.598,5	3.843,8	4.479,8	4.693,8	5.792,6	8.257,0	7.385,4

* Datos provisionales.

Fuente: [Web DataComex](#) de la Secretaría de Estado de Comercio, con datos del Departamento de Aduanas e II. EE. de la Agencia Tributaria.

3. COMERCIO EXTERIOR DE MERCANCÍAS POR SECTORES ECONÓMICOS

3.2. COMERCIO EXTERIOR DE MERCANCÍAS. IMPORTACIONES DESGLOSE POR SECTORES ECONÓMICOS (Millones de euros)

Sector económico	2015	2016	2017	2018	2019	2020	2021	2022	2023*
TOTAL	274.772,3	273.778,6	302.431,2	319.647,3	322.436,9	276.925,1	346.283,4	459.202,6	424.248,7
Alimentación, bebidas y tabaco	31.221,0	32.238,4	34.766,2	35.142,0	35.798,6	34.136,4	39.735,6	52.078,8	53.086,3
Productos cárnicos	2.030,4	2.048,3	2.243,9	2.213,0	2.285,6	2.048,5	2.311,4	3.000,1	3.385,6
Productos pesqueros	5.732,7	6.344,4	6.987,0	7.165,3	7.096,8	6.299,6	7.378,4	8.953,2	8.183,5
Frutas, hortalizas y legumbres.....	4.683,7	5.121,9	5.306,8	5.669,0	5.799,5	5.959,4	6.128,1	7.330,1	8.218,3
Lácteos y huevos	1.789,2	1.752,6	1.963,3	1.979,4	2.069,1	1.924,8	2.109,6	2.947,4	3.266,5
Cereales	2.835,7	2.740,3	2.881,9	3.253,3	3.299,7	2.777,6	3.482,7	6.414,8	6.584,1
Azúcar, café y cacao	2.913,1	2.998,9	3.130,9	2.743,0	2.880,0	2.915,8	3.267,1	4.201,1	4.775,3
Preparados alimenticios.....	2.187,1	2.369,0	2.477,6	2.607,6	2.816,5	2.643,9	2.915,1	3.443,5	3.875,1
Grasas y aceites	2.211,0	2.305,7	2.951,8	2.716,7	2.476,1	3.000,5	4.178,8	6.030,3	5.253,6
Semillas y frutos oleaginosos	1.752,8	1.565,7	1.633,6	1.538,3	1.557,6	1.573,8	2.188,0	2.700,9	2.451,3
Piensos animales	1.833,4	1.720,7	1.777,7	1.809,3	2.051,6	2.105,1	2.512,2	3.178,1	2.835,6
Bebidas	1.737,4	1.798,7	1.795,5	1.798,4	1.808,1	1.406,9	1.724,9	2.152,3	2.345,0
Tabaco	1.514,4	1.472,1	1.616,3	1.648,5	1.658,1	1.480,7	1.539,3	1.727,1	1.912,3
Productos energéticos	38.443,4	30.430,7	40.464,2	47.757,5	44.682,2	27.110,4	46.475,0	90.426,2	63.479,1
Petróleo y derivados	28.843,2	22.667,8	30.401,6	37.099,0	35.250,2	20.741,2	33.603,0	57.874,1	46.153,9
Gas	7.842,0	6.055,0	7.040,9	7.671,3	7.532,6	5.086,5	9.594,0	26.162,1	13.971,9
Carbón	1.271,0	864,8	1.838,3	1.643,6	994,5	547,9	920,8	3.003,6	1.556,2
Corriente eléctrica	487,3	843,1	1.183,5	1.343,6	904,9	734,9	2.357,2	3.386,4	1.797,1
Materias primas	9.202,8	8.670,0	10.731,2	11.473,9	10.058,4	8.674,1	12.692,0	13.793,9	11.691,8
Animales y vegetales	2.935,2	2.930,3	3.183,0	3.275,8	3.216,1	2.872,0	3.761,5	4.807,4	3.951,9
Minerales.....	6.267,6	5.739,7	7.548,2	8.198,1	6.842,2	5.802,1	8.930,5	8.986,5	7.739,9
Semimanufacturas no químicas	18.827,9	18.731,5	21.583,3	23.669,0	23.055,2	19.341,1	26.799,1	34.715,6	30.018,6
Metales no ferrosos	3.528,1	3.636,0	4.389,9	4.876,6	4.850,7	4.225,6	6.283,6	8.595,4	6.666,4
Hierro y acero	6.921,5	6.437,8	8.151,1	9.238,2	8.655,0	6.793,2	10.532,2	13.551,4	11.627,2
Papel.....	3.484,3	3.457,4	3.560,9	3.891,7	3.815,3	3.391,8	3.911,5	5.245,2	4.543,2
Productos cerámicos y similares.....	643,8	775,0	824,6	908,4	930,2	803,1	980,0	1.148,8	1.043,9
Cal y cemento	130,3	133,9	148,4	149,1	184,0	166,5	226,4	288,7	249,1
Vidrio	614,8	661,1	705,1	693,2	708,0	603,3	737,8	838,4	816,8
Neumáticos y cámaras	1.574,6	1.561,1	1.607,6	1.639,0	1.607,3	1.375,6	1.692,9	2.035,9	2.219,4
Resto de otras semimanufacturas.....	1.930,6	2.069,2	2.195,7	2.272,7	2.304,7	1.982,0	2.434,7	3.011,8	2.852,6
Productos químicos	43.713,6	42.617,4	45.313,9	48.960,8	51.155,7	50.014,6	63.915,7	75.690,9	67.206,2
Productos químicos orgánicos.....	8.227,9	7.888,8	8.629,2	9.287,7	10.137,0	9.690,6	11.909,3	13.800,7	11.736,7
Productos químicos inorgánicos	2.016,6	1.770,7	1.915,9	2.131,1	1.950,2	1.858,8	2.427,4	3.653,3	2.627,1
Medicamentos	13.826,2	13.201,3	13.190,2	14.088,2	14.766,5	15.937,8	21.782,7	23.691,7	22.028,3
Plásticos.....	9.463,8	9.485,2	10.422,1	11.061,1	11.110,9	10.164,1	13.251,5	16.519,1	14.503,1
Abonos.....	1.093,3	780,9	884,7	931,4	968,6	889,4	1.298,7	1.874,1	1.214,3
Colorantes y curtientes	1.475,8	1.551,5	1.826,3	1.828,9	1.878,7	1.646,0	1.871,4	2.061,1	1.875,4
Aceites esenciales y perfumados.....	3.481,3	3.675,1	3.950,1	4.111,0	4.385,6	3.876,3	4.348,3	5.237,6	5.767,7
Otros productos químicos	4.128,9	4.264,0	4.495,4	5.521,4	5.958,1	5.951,6	7.026,4	8.853,4	7.453,6
Bienes de equipo	56.425,3	59.789,0	64.719,9	66.129,0	68.712,3	62.848,5	72.233,1	90.644,5	95.222,5
Maquinaria agrícola.....	919,6	909,4	937,5	1.103,4	1.152,5	1.028,7	1.215,5	1.396,5	1.442,1
Maquinaria de obras públicas.....	567,7	590,2	709,1	729,1	892,7	687,8	965,9	1.164,9	1.381,6
Maquinaria textil.....	321,2	273,8	254,0	274,6	237,5	225,1	237,3	249,3	259,5

3.2. COMERCIO EXTERIOR DE MERCANCÍAS. IMPORTACIONES
DESGLOSE POR SECTORES ECONÓMICOS (continuación)
(Millones de euros)

Sector económico	2015	2016	2017	2018	2019	2020	2021	2022	2023*
Maquinaria para trabajar metal.....	854,1	957,0	1.012,9	1.125,6	1.102,9	796,8	848,1	1.070,2	1.121,0
Otra maquinaria específica	1.917,5	2.183,7	2.281,6	2.594,7	2.638,7	2.105,7	2.506,7	2.923,9	2.986,7
Maquinaria de uso general.....	10.440,7	10.964,8	11.712,4	12.101,4	12.460,3	11.168,0	12.705,1	14.781,8	15.365,7
Equipos de oficina.....	1.207,6	1.220,4	1.183,8	1.138,2	1.078,1	837,9	1.060,8	1.185,9	1.128,0
Maquinaria de automatización de datos .	3.762,5	3.640,3	4.403,4	4.458,7	4.276,0	4.756,9	5.436,9	5.734,9	5.028,9
Equipos telecomunicaciones	7.260,4	6.900,5	7.197,2	8.131,8	9.176,4	8.875,5	10.313,9	14.260,3	13.904,8
Material ferroviario.....	219,9	252,4	227,3	330,2	352,3	365,5	699,3	1.093,3	943,8
Vehic. trans. mercancías carretera	3.179,6	3.563,1	3.683,3	3.933,8	3.944,5	3.031,3	3.453,7	4.493,7	6.471,8
Buques.....	234,5	314,0	692,0	332,0	722,2	313,9	498,5	584,9	609,4
Aeronaves	2.898,2	3.806,3	4.939,7	3.309,2	3.197,0	2.624,5	2.332,9	4.456,4	4.222,3
Motores	1.471,9	1.785,0	1.736,6	1.951,6	2.121,2	1.479,9	1.970,2	2.861,2	2.978,7
Aparatos eléctricos.....	10.945,3	11.356,2	12.328,3	12.987,4	13.440,2	13.441,7	15.364,0	19.410,4	21.492,7
Aparatos de precisión	4.845,3	5.330,4	5.173,0	5.224,0	5.314,0	5.184,0	5.610,9	6.446,3	7.191,0
Resto bienes de equipo	5.379,3	5.741,4	6.248,0	6.403,4	6.605,8	5.925,3	7.013,4	8.530,6	8.694,6
Sector automóvil.....	35.969,6	37.275,8	39.082,5	40.180,5	40.146,4	30.599,8	33.310,6	39.311,8	45.343,6
Automóviles y motos.....	15.728,7	17.592,4	19.148,2	20.201,0	19.970,0	13.710,9	14.926,8	18.882,3	24.097,6
Componentes del automóvil	20.240,9	19.683,5	19.934,3	19.979,5	20.176,4	16.888,9	18.383,7	20.429,5	21.246,0
Bienes de consumo duradero	7.168,4	7.719,8	8.052,0	8.299,6	8.540,2	8.099,3	9.952,6	11.004,3	10.169,1
Electrodomésticos.....	2.013,0	2.183,5	2.339,3	2.422,2	2.650,7	2.796,0	3.330,1	3.497,7	3.426,1
Electrónica de consumo.....	1.784,6	1.928,7	1.971,7	1.977,6	1.871,3	1.752,6	2.050,5	2.167,9	1.913,2
Muebles.....	2.652,9	2.868,1	2.950,3	3.102,7	3.204,8	2.850,4	3.584,4	4.097,3	3.836,9
Otros bienes de consumo duradero	717,9	739,6	790,7	797,1	813,3	700,3	987,6	1.241,4	993,0
Manufacturas de consumo.....	32.793,2	35.078,0	36.621,4	36.830,3	38.816,1	34.733,1	39.012,9	48.895,5	45.579,8
Confección.....	14.773,9	15.957,2	16.590,3	17.024,0	18.179,3	15.374,2	16.989,4	22.161,8	19.911,2
Fibras textiles.....	399,6	410,7	439,0	447,2	432,2	358,6	469,3	514,4	433,9
Hilados.....	600,8	601,2	634,1	639,6	600,7	487,4	683,5	844,8	628,7
Tejidos.....	1.392,4	1.503,1	1.529,1	1.441,8	1.478,0	1.129,3	1.413,5	1.756,8	1.479,9
Resto de textiles.....	1.914,4	2.039,9	2.073,4	2.067,4	2.140,2	3.971,2	2.602,8	2.740,9	2.450,2
Calzado.....	2.822,0	3.000,8	3.126,7	3.117,9	3.468,0	2.798,0	3.332,5	4.612,3	4.720,1
Juguetes.....	2.062,3	2.461,9	3.049,7	2.875,3	2.923,7	2.664,1	3.559,5	3.677,0	3.683,5
Alfarería.....	141,4	147,3	153,5	153,6	155,9	108,7	153,1	214,8	194,9
Joyería y relojes	1.398,5	1.341,1	1.322,0	1.226,4	1.297,1	902,0	1.229,9	1.834,7	1.733,9
Cuero y manufacturas del cuero	600,3	558,3	553,0	542,9	488,4	330,3	375,0	492,9	484,5
Resto de otras manufacturas de consumo	6.687,6	7.056,5	7.150,7	7.294,2	7.652,8	6.609,3	8.204,4	10.045,3	9.858,9
Otras mercancías.....	1.007,2	1.227,8	1.096,5	1.204,8	1.471,8	1.367,8	2.156,9	2.641,1	2.451,7

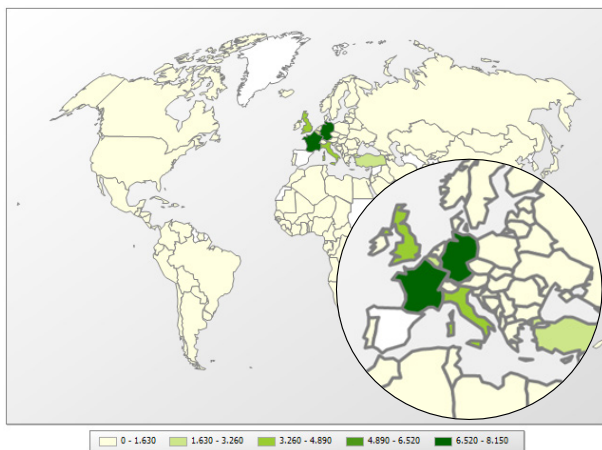
* Datos provisionales.

Fuente: [Web DataComex](#) de la Secretaría de Estado de Comercio, con datos del Departamento de Aduanas e II. EE. de la Agencia Tributaria.

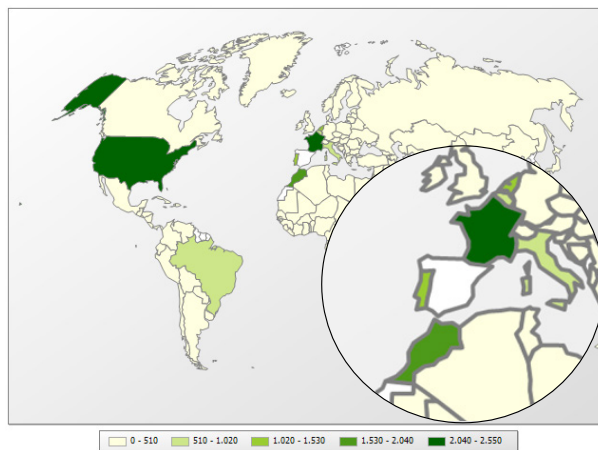
3. COMERCIO EXTERIOR DE MERCANCÍAS POR SECTORES ECONÓMICOS

3.3. MAPAS DE LOS PRINCIPALES SECTORES EXPORTADORES EN 2023 POR PAÍS DE DESTINO (Millones de euros)

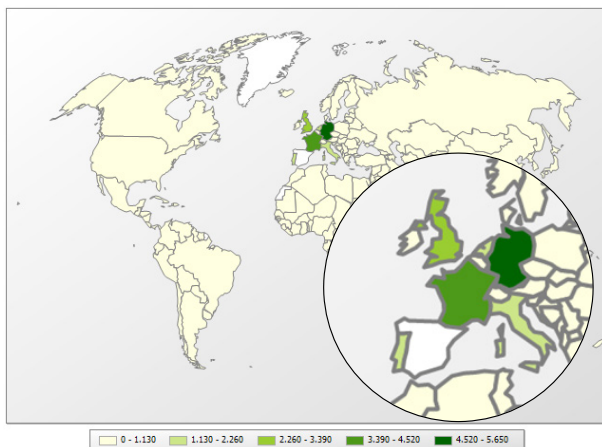
Automóviles y motos



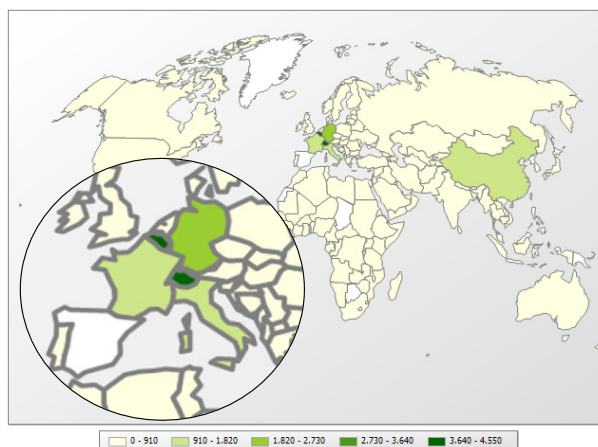
Petróleo y derivados



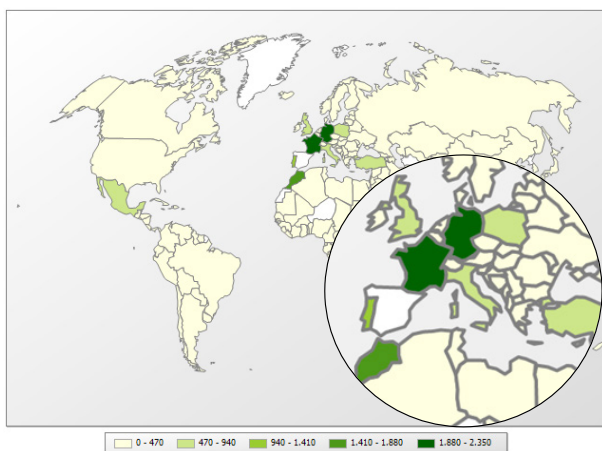
Frutas, hortalizas y legumbres



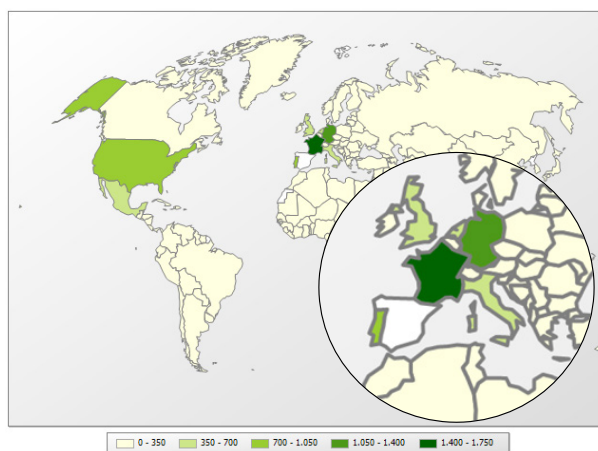
Medicamentos



Componentes del automóvil

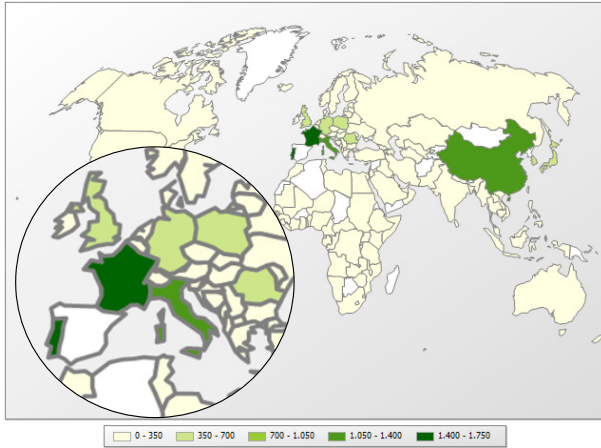


Maquinaria de uso general para la industria

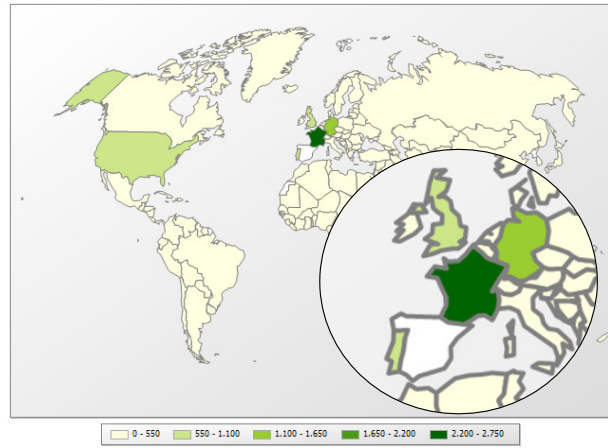


**3.3. MAPAS DE LOS PRINCIPALES SECTORES EXPORTADORES EN 2023
POR PAÍS DE DESTINO (continuación)
(Millones de euros)**

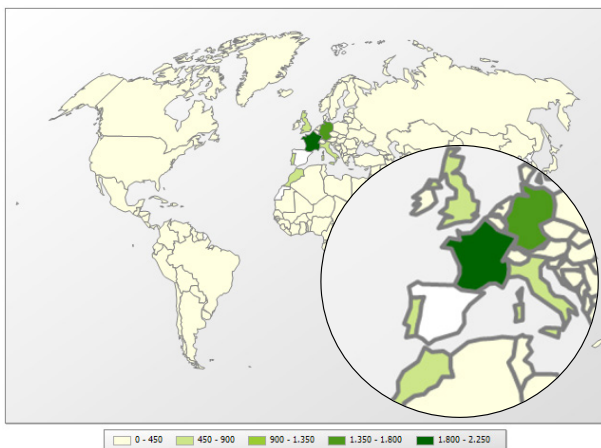
Productos cárnicos



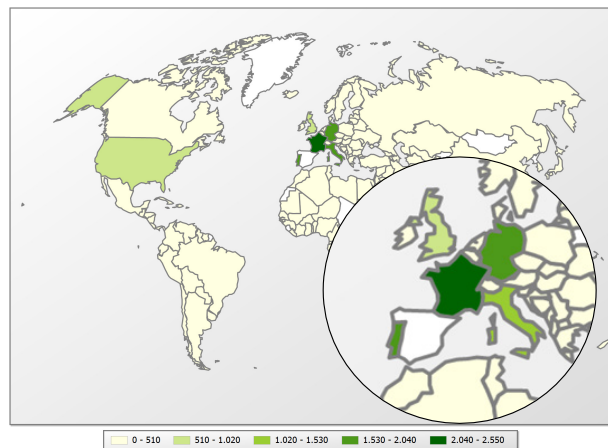
Resto bienes de equipo



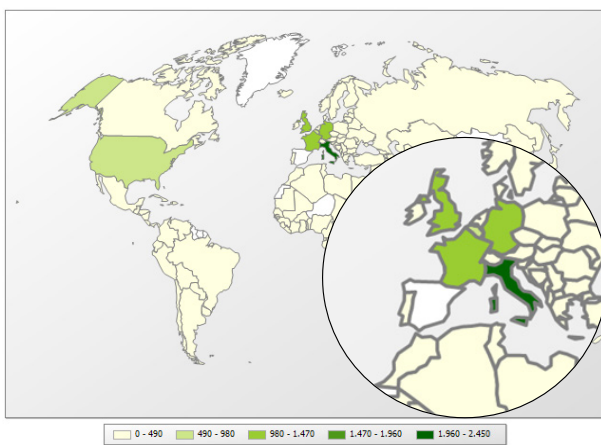
Otros aparatos eléctricos



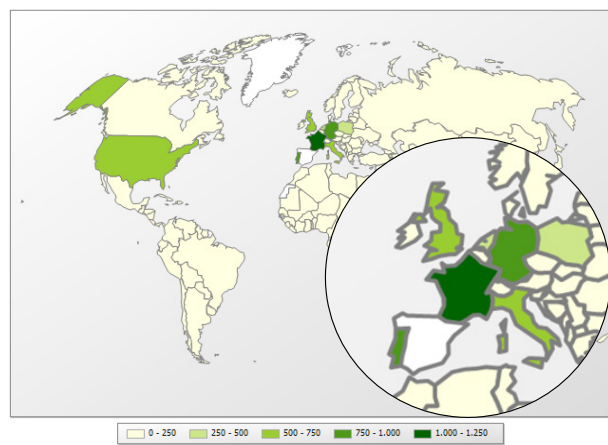
Hierro y acero



Vehículos de transporte de mercancías por carretera



Aceites esenciales y perfumados



Fuente: [Web DataComex](#) de la Secretaría de Estado de Comercio, con datos del Departamento de Aduanas e Impuestos Especiales de la Agencia Tributaria.